







**NordKran**

Sicheres Heben auf engstem Raum






**JF545**





	JF545	 13.700 kg
	Abnehmbares Gewicht	3.500 kg
	Gummipads	300 kg (92 Stk.)
	JIB L426	1.200 kg
	BWF2000	200 kg


	Inklusive Kettenfahrwerk	 15.500 kg
	5450 x 1840 x 2750 mm	 28 m
	6700 x 6700 mm	 32,5 m*


	KubotaV 3307-CR-TE4B
	55,4 kW / 74 PS
	13,5 kW / 17,4 PS 400 V


 32 m Arbeitshöhe  
28 m Radius

 2600 kg  
60 m - Ø 12 mm

 2600 kg	 1	36,5 m/min
2400 kg	2	40 m/min
2200 kg	3	43,5 m/min
2040 kg	4	47 m/min

 -15° - 80° / 30 sek.

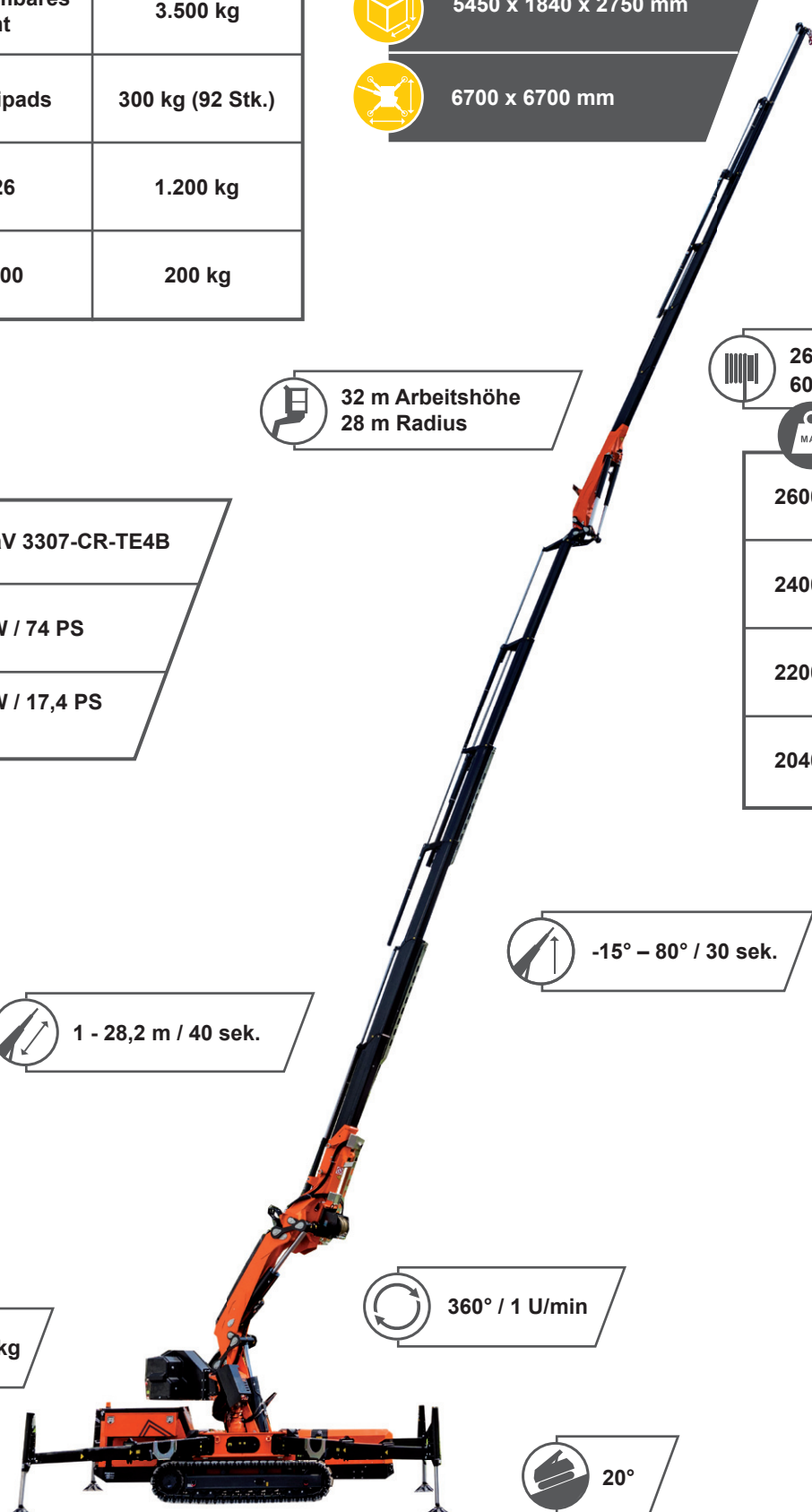
 1 - 28,2 m / 40 sek.

	0,85 kg/cm <sup>2</sup>
	2,5 km/h

 11.250 kg

 360° / 1 U/min

 20°



\*Inklusive Jib